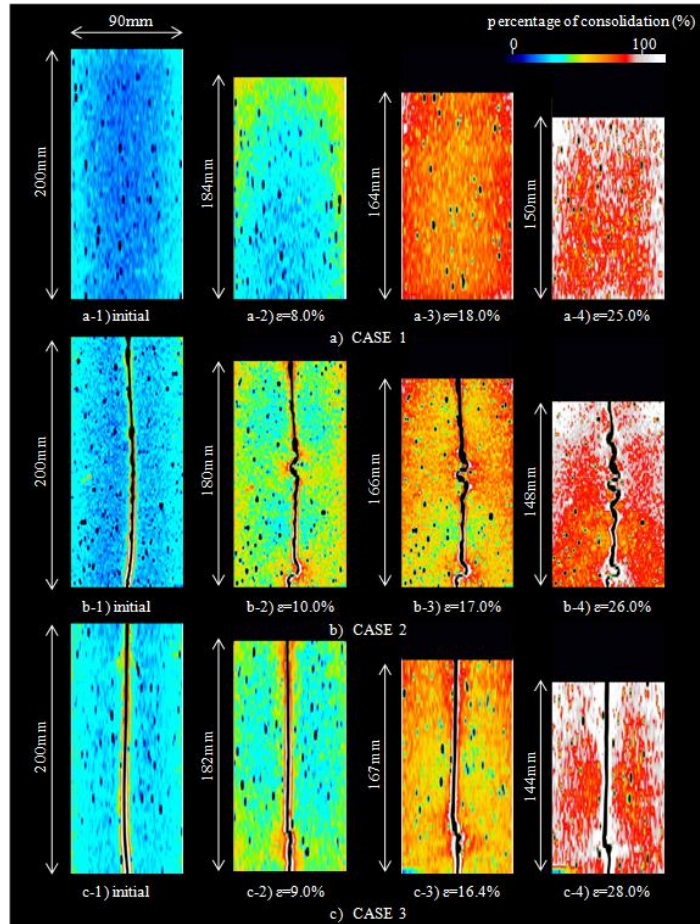


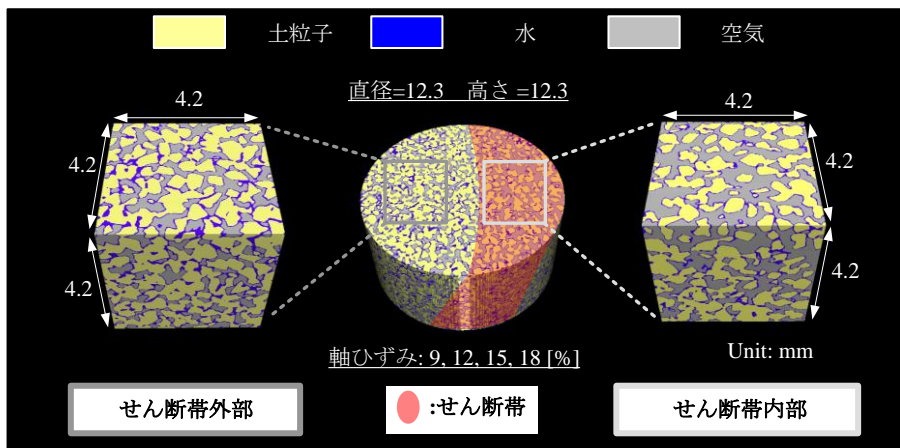
講座：X線CTから見る土質力学

6. 圧密とせん断


(本文43～50ページ参照)



口絵写真-1 圧密度の分布⁶⁾



口絵写真-2 局所スキャン画像の三値化とせん断帯内部及び外部の立方体領域の抽出¹³⁾



口絵写真-3 水相を対象とした Morphology 解析の手順¹³⁾